



ТУЛЬСКИЙ  
ГОСУДАРСТВЕННЫЙ  
ПЕДАГОГИЧЕСКИЙ  
УНИВЕРСИТЕТ  
ИМ. Л.Н. ТОЛСТОГО

**2024 год**

# Результаты анкетирования

обучающиеся, педагогические работники и работодатели



# Участники анкетирования

1

- Обучающиеся

очной формы обучения  
(бакалавриат, специалитет,  
магистратура)

1253

человека

2

- Научно-педагогические работники

Ученая степень:

доцент – 123 чел.;

профессор – 21 чел.;

без ученой степени — 64 чел.


3

- Работодатели

49

человек

Срок проведения: с 5 по 29 ноября 2024 г.





2024 год

## Выборка результатов по направлениям подготовки

Код	Направление подготовки	Количество обучающихся	Количество работников	Количество работодателей
01.04.01	Математика	1 чел.	11 чел.	5 чел.
02.03.02	Фундаментальная информатика и информационные технологии	83 чел.	22 чел.	7 чел.
42.03.05	Медиакоммуникации	31 чел.	18 чел.	6 чел.
44.03.05	Педагогическое образование (Физика и Математика)	35 чел.	19 чел.	6 чел.
44.03.05	Педагогическое образование (Русский язык и Литература)	92 чел.	15 чел.	8 чел.
43.04.02	Туризм (Управление в туристическом и экскурсионном бизнесе)	6 чел.	13 чел.	4 чел.



2024 год

## Выборка результатов по направлениям подготовки

**Соответствует ли структура программы Вашим ожиданиям? (присутствуют все дисциплины, изучение которых, по Вашему мнению, необходимо для ведения будущей профессиональной деятельности; нет дублирования дисциплин; нет нарушения логики преподавания дисциплин и т.п.)**

	01.04.01 Математика	02.03.02 Фундаментальная информатика и информационные технологии	42.03.05 Медиакоммуникации	44.03.05 Педагогическое образование (Физика и Математика)	44.03.05 Педагогическое образование (Русский язык и Литература)	43.04.02 Туризм
полностью соответствует	100,0%	94,0%	90,3%	80,0%	76,1%	84,4%
в основном, соответствует	0,0%	3,6%	9,7%	17,1%	19,6%	15,6%
в большей мере, не соответствует	0,0%	2,4%	0,0%	0,0%	2,2%	0,0%
не соответствует	0,0%	0,0%	0,0%	0,0%	1,1%	0,0%
затрудняюсь ответить	0,0%	0,0%	0,0%	2,9%	1,1%	0,0%



2024 год

## Выборка результатов по направлениям подготовки

**Всегда ли доступна Вам вся необходимая информация, касающаяся учебного процесса, внеучебных мероприятий?**

	01.04.01 Математика	02.03.02 Фундаментальная информатика и информационные технологии	42.03.05 Медиакоммуникации	44.03.05 Педагогическое образование (Физика и Математика)	44.03.05 Педагогическое образование (Русский язык и Литература)	43.04.02 Туризм
да, всегда	100,0%	97,6%	96,8%	80,0%	95,7%	94,1%
нет, не всегда	0,0%	0,0%	0,0%	5,7%	0,0%	0,0%
затрудняюсь ответить	0,0%	1,2%	0,0%	2,9%	2,2%	0,0%
другое	0,0%	1,2%	3,2%	11,4%	2,2%	5,9%



2024 год

## Выборка результатов по направлениям подготовки

Есть ли у Вас возможность подключения к электронно-библиотечной системе вуза из любой точки, где есть сеть Интернет?

	01.04.01 Математика	02.03.02 Фундаментальная информатика и информационные технологии	42.03.05 Медиакоммуникации	44.03.05 Педагогическое образование (Физика и Математика)	44.03.05 Педагогическое образование (Русский язык и Литература)	43.04.02 Туризм
да, всегда	100,0%	100,0%	100,0%	97,1%	97,8%	100,0%
не всегда получается	0,0%	0,0%	0,0%	2,9%	2,2%	0,0%
нет	0,0%	0,0%	0,0%	0,0%	0,0%	0,0%




2024 год

## Выборка результатов по направлениям подготовки

Доступны ли Вам учебники, методические пособия, лекции и т.д. в электронной и печатной формах?

	01.04.01 Математика	02.03.02 Фундаментальная информатика и информационные технологии	42.03.05 Медиакоммуникации	44.03.05 Педагогическое образование (Физика и Математика)	44.03.05 Педагогическое образование (Русский язык и Литература)	43.04.02 Туризм
да	100,0%	100,0%	100,0%	100,0%	98,9%	100,0%
нет	0,0%	0,0%	0,0%	0,0%	1,1%	0,0%





2024 год

## Выборка результатов по направлениям подготовки

**Оцените, как организована самостоятельная работа в вузе: есть ли для этого помещения, компьютерное обеспечение и т.д.?**

	01.04.01 Математика	02.03.02 Фундаментальная информатика и информационные технологии	42.03.05 Медиакоммуникации	44.03.05 Педагогическое образование (Физика и Математика)	44.03.05 Педагогическое образование (Русский язык и Литература)	43.04.02 Туризм
удовлетворен	100,0%	77,1%	87,1%	91,4%	96,7%	88,2%
в большей степени	0,0%	20,5%	12,9%	8,6%	2,2%	11,8%
не в полной мере	0,0%	2,4%	0,0%	0,0%	1,1%	0,0%
не удовлетворен	0,0%	0,0%	0,0%	0,0%	0,0%	0,0%





2024 год

## Выборка результатов по направлениям подготовки

**Удовлетворены ли Вы тем, что обучаетесь в данном вузе на данном направлении подготовки  
(специальности)?**

	01.04.01 Математика	02.03.02 Фундаментальная информатика и информационные технологии	42.03.05 Медиакоммуникации	44.03.05 Педагогическое образование (Физика и Математика)	44.03.05 Педагогическое образование (Русский язык и Литература)	43.04.02 Туризм
полностью удовлетворен	100,0%	96,4%	90,3%	77,1%	93,5%	94,3%
частично удовлетворен	0,0%	3,6%	6,5%	22,9%	6,5%	5,7%
не знаю	0,0%	0,0%	3,2%	0,0%	0,0%	0,0%



2024 год

## Выборка результатов по направлениям подготовки

Оцените, пожалуйста, качество образования по программе в целом

	01.04.01 Математика	02.03.02 Фундаментальная информатика и информационные технологии	42.03.05 Медиакоммуникации	44.03.05 Педагогическое образование (Физика и Математика)	44.03.05 Педагогическое образование (Русский язык и Литература)	43.04.02 Туризм
отлично	100,0%	83,1%	87,1%	82,9%	92,4%	70,6%
хорошо	0,0%	15,7%	12,9%	14,3%	7,6%	29,4%
удовлетворительно	0,0%	1,2%	0,0%	2,9%	0,0%	0,0%
неудовлетворительно	0,0%	0,0%	0,0%	0,0%	0,0%	0,0%



2024 год

Средний процент результатов опроса среди обучающихся составил **84,7%**, что говорит о полной степени удовлетворенности образовательным процессом.

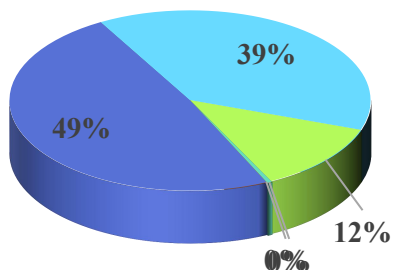


2024 год

# Результаты опроса научно-педагогических работников

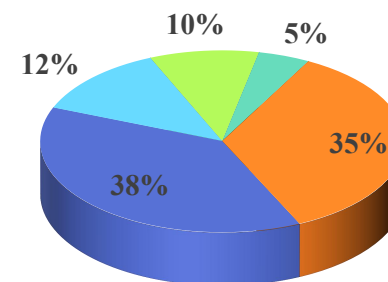
## Раздел 1. Оценка удовлетворенности условиями реализации программы

Как часто Вы используете современные методики ведения занятий в рамках преподаваемого учебного курса?



■ 5 баллов ■ 4 балла ■ 3 балла ■ 2 балла ■ 1 балл

Привлекаетесь ли Вы к руководству научным содержанием программы магистратуры руководителем магистерской программы?



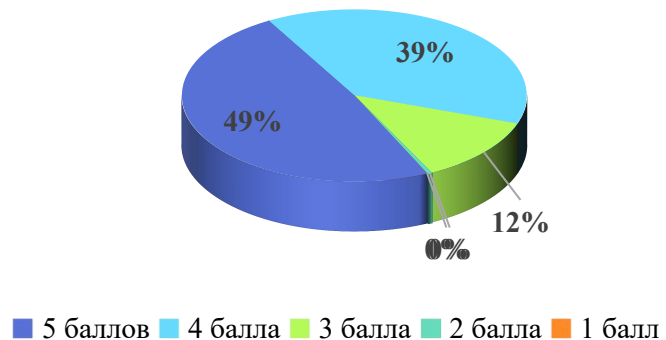
■ 5 баллов ■ 4 балла ■ 3 балла ■ 2 балла ■ 1 балл

2024 год

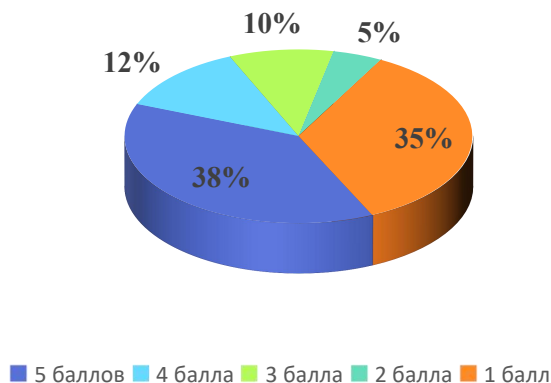
# Результаты опроса научно-педагогических работников

## Раздел 1. Оценка удовлетворенности условиями реализации программы

Как часто Вы используете современные методики ведения занятий в рамках преподаваемого учебного курса?



Привлекаетесь ли Вы к руководству научным содержанием программы магистратуры руководителем магистерской программы?

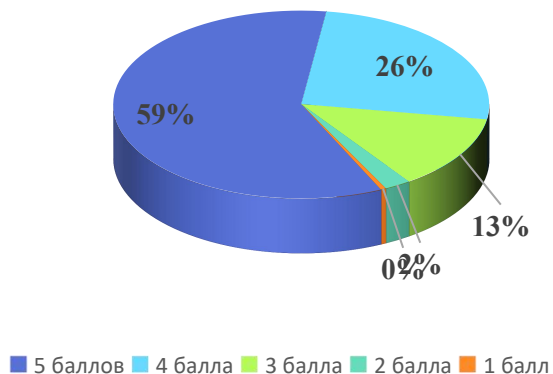


2024 год

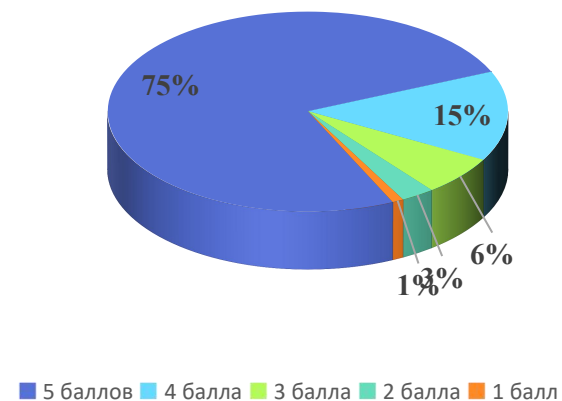
# Результаты опроса научно-педагогических работников

## Раздел 1. Оценка удовлетворенности условиями реализации программы

Удовлетворены ли Вы качеством (содержания и структуры) учебно-методического обеспечения ОПОП?



Удовлетворены ли Вы возможностью участия в научных семинарах, конференциях?

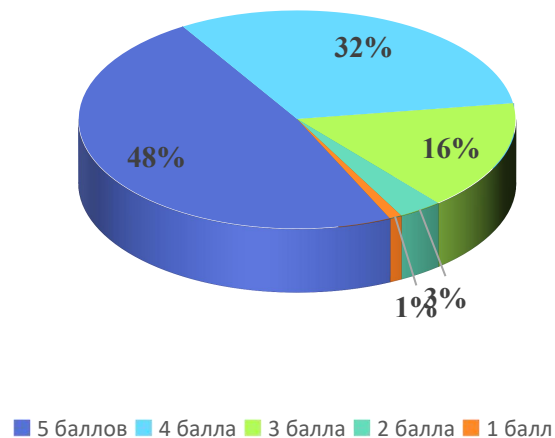


2024 год

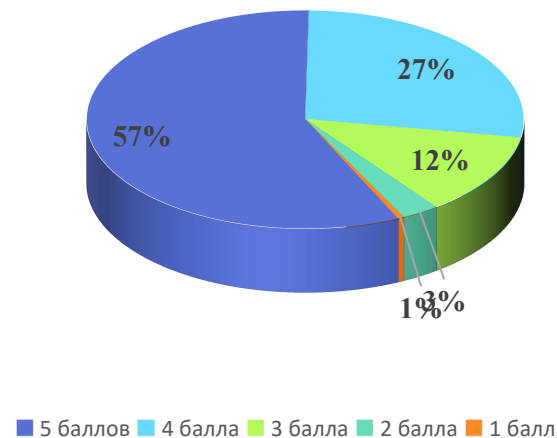
# Результаты опроса научно-педагогических работников

## Раздел 2. Оценка удовлетворенности учебно-методическим и материально-техническим обеспечением программы

Насколько Вы удовлетворены своевременностью обновления фондов читального зала и библиотеки?



Удовлетворены ли Вы качеством подключения к ЭБС из любой точки, где есть сеть интернет?

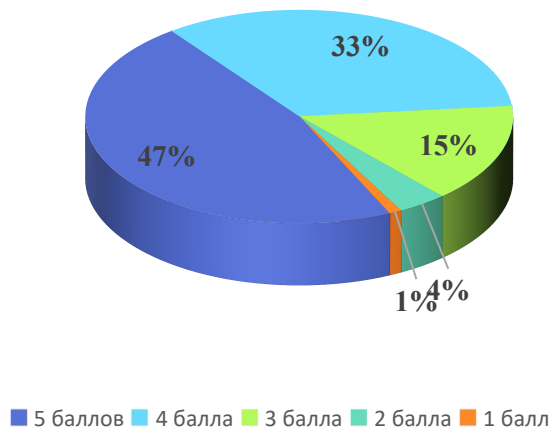


2024 год

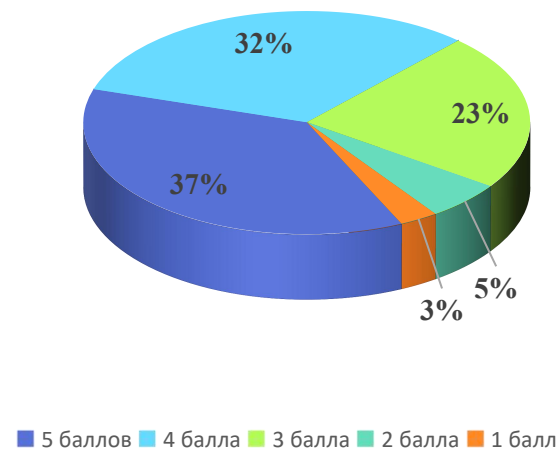
# Результаты опроса научно-педагогических работников

## Раздел 2. Оценка удовлетворенности учебно-методическим и материально-техническим обеспечением программы

Удовлетворяет ли Вас качество функционирования  
ЭИОС (электронно-информационной среды)?



Оцените удовлетворенность уровнем технической  
оснащенности учебного процесса (оборудование для  
реализации ОПОП, доступ к базам данных)



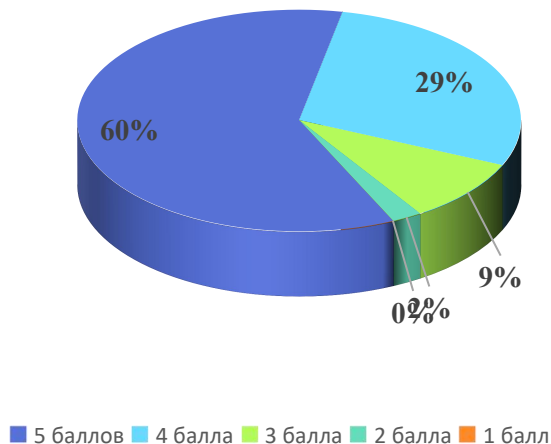


2024 год

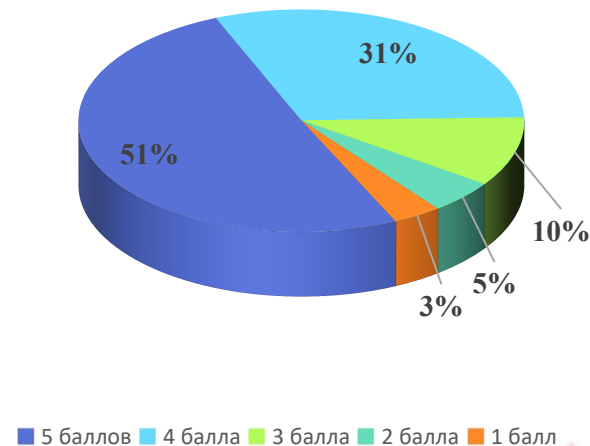
# Результаты опроса научно-педагогических работников

## Раздел 3. Оценка удовлетворенности условиями организации образовательного процесса по программе

Удовлетворены ли Вы актуальностью и доступностью информации, касающейся учебного процесса и внеучебных мероприятий (в том числе, об организации научно-исследовательской деятельности, научных конференций, круглых столов, конкурсов, выставок)



Удовлетворены ли Вы организацией вашего рабочего времени в Университете (рациональность организации рабочего времени)?





2024 год

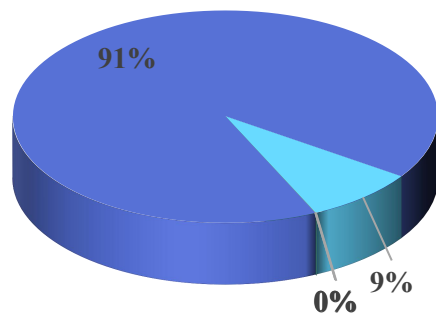
Средний процент результатов опроса среди научно-педагогических работников составил **83,2%**, что говорит о полной степени удовлетворенности образовательным процессом.



2024 год

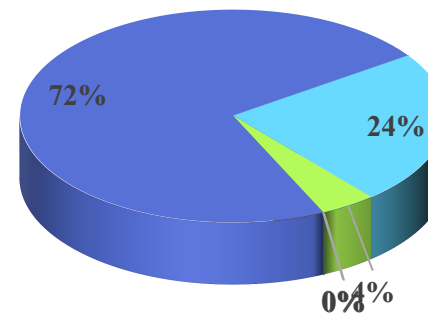
# Результаты опроса работодателей

Насколько Вы удовлетворены сотрудничеством с ТГПУ им. Л.Н. Толстого?



■ 5 баллов ■ 4 балла ■ 3 балла ■ 2 балла ■ 1 балл

Удовлетворены ли Вы уровнем теоретической подготовки выпускников ТГПУ им. Л.Н. Толстого?

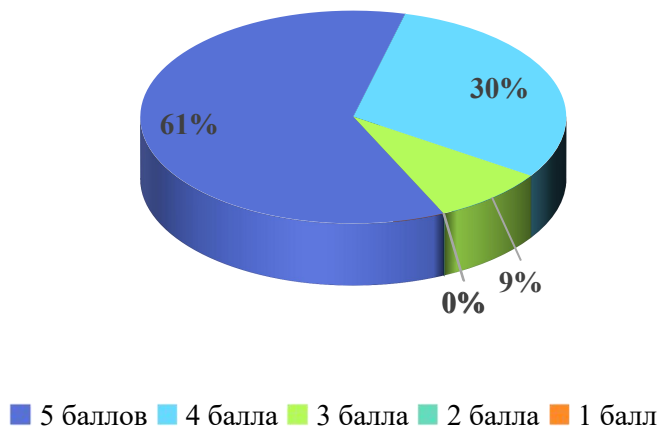


■ 5 баллов ■ 4 балла ■ 3 балла ■ 2 балла ■ 1 балл

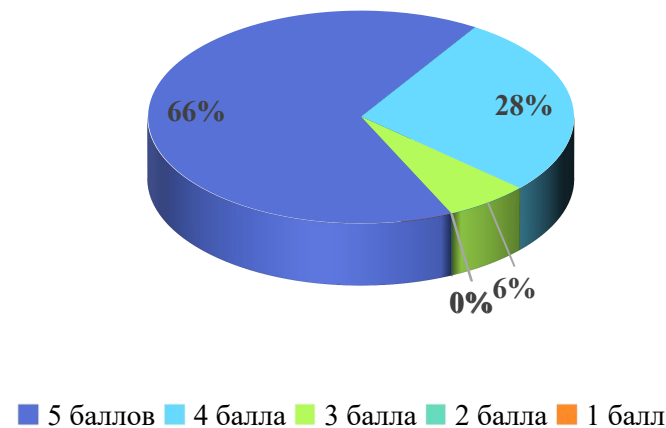
2024 год

# Результаты опроса работодателей

Удовлетворены ли Вы уровнем практической подготовки выпускников ТГПУ им. Л.Н. Толстого?



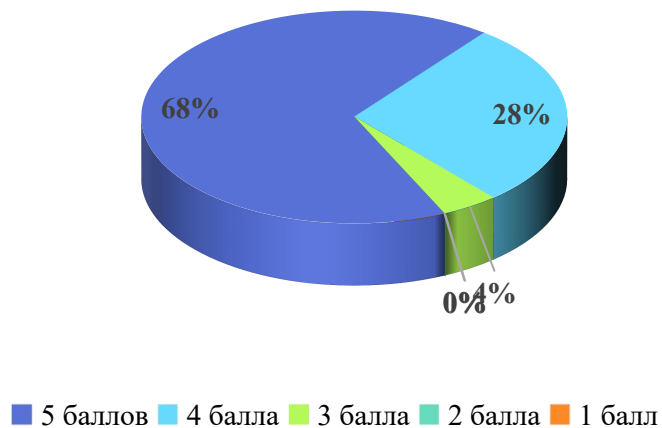
Насколько Вы удовлетворены сформированностью группы универсальных компетенций у выпускников ТГПУ им. Л.Н. Толстого (системное и критическое мышление, разработка и реализация проектной деятельности, работа в команде и лидерство)?



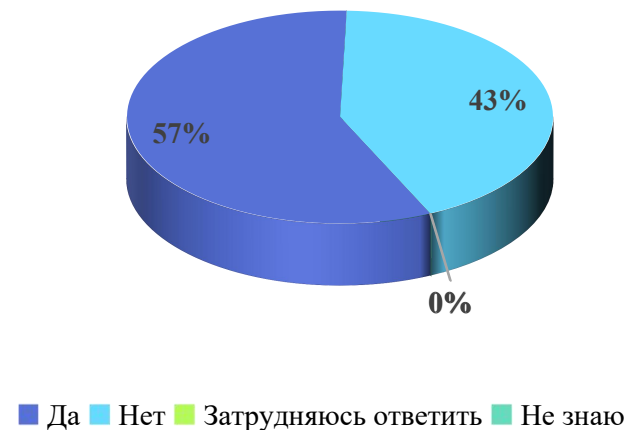
2024 год

# Результаты опроса работодателей

Насколько Вы удовлетворены сформированностью группы общепрофессиональных компетенций у выпускников ТГПУ им. Л.Н. Толстого? (анализ профессиональной информации, решение профессиональных задач, профессиональная этика, информационные технологии)?



Принимаете ли Вы участие в работе государственной экзаменационной комиссии ТГПУ им. Л.Н. Толстого?





2024 год

Средний процент результатов опроса среди работодателей составил **81,7%**, что говорит о полной степени удовлетворенности образовательным процессом.





2024 год



Проведенное анкетирование обучающихся, научно-педагогических работников и представителей работодателей по образовательным программам высшего образования показало в целом высокую степень удовлетворенности качеством образовательной деятельности (образовательного процесса) и подготовки обучающихся в Университете со стороны указанных участников отношений в сфере образования.

